



Seguimiento a estudiantes que finalizaron
sus estudios medios en

2019

Seguimiento a estudiantes que finalizaron sus estudios en 2019

Objetivos:

- Comparar la intención de estudio declarada al momento de finalizar el ciclo lectivo 2019, con la realidad educativa y laboral actual.
- Conocer la evolución de los trayectos educativos de las y los jóvenes de la ciudad, lo cual permite comenzar a esbozar el futuro perfil profesional de la ciudad.



Ficha técnica

Tamaño de muestra: Se encuestaron 1024 de 1175 que egresaron del secundario en el 2019.

Los restantes 151 casos no encuestados corresponden a teléfonos y/o datos no especificados o no encontrados.

Metodología: La mayoría de las respuestas fueron obtenidas telefónicamente.

En aquellos casos en los cuales no se contaba con un teléfono o dirección de correo electrónico para hacer contacto se procedió a través de redes sociales. No fue posible realizar visitas domiciliarias debido a la situación excepcional de ASPO (Aislamiento Social Preventivo y Obligatorio) declarado ante la emergencia sanitaria provocada por el COVID 19, coincidiendo los meses de octubre y noviembre con la máxima cantidad de casos positivos en la ciudad.

Equipo de trabajo: Trabajo de campo, supervisión, carga y procesamiento de datos realizado por el equipo técnico del ICEDeL.

Fecha de realización del trabajo: Octubre y noviembre de 2020.

Datos de interés del total de estudiantes que finalizaron sus estudios medios en 2019

Sólo estudian:



33,1%

Sólo trabajan:



29,9%

No se encuentran estudiando ni trabajando:



24,5% (*)

Estudian y trabajan:



12,5%

45,6%
sigue estudiando

El 18,4% adeuda materias.

No se encuentran trabajando ni estudiando 24,5%

(*)

Comparativo año anterior:

SEGUIMIENTO EGRESADOS
2018: 24,2%

Género:

Femenino: 56,8%

Masculino: 43,2%

SEGUIMIENTO EGRESADOS
2019: 24,5%

Género:

Femenino: 48,5%


Masculino: 51,5%

Sentimiento frente a la pandemia


¿Cómo te sentiste frente a la incertidumbre que genera este contexto?



El **52,1%** manifiesta sentimientos negativos como angustia y miedo,



el **38,7%** se describe indiferente o con buen estado de ánimo,

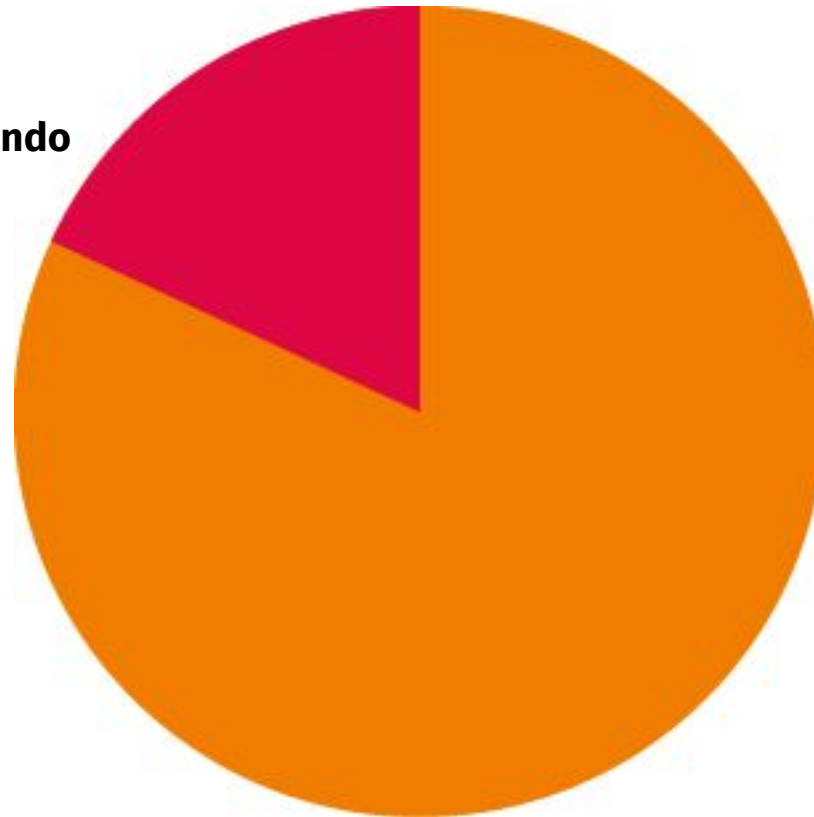


el **9,2%** no sabe explicar sus sentimientos.

Total de estudiantes que finalizaron estudios medios en 2019:

18,2%

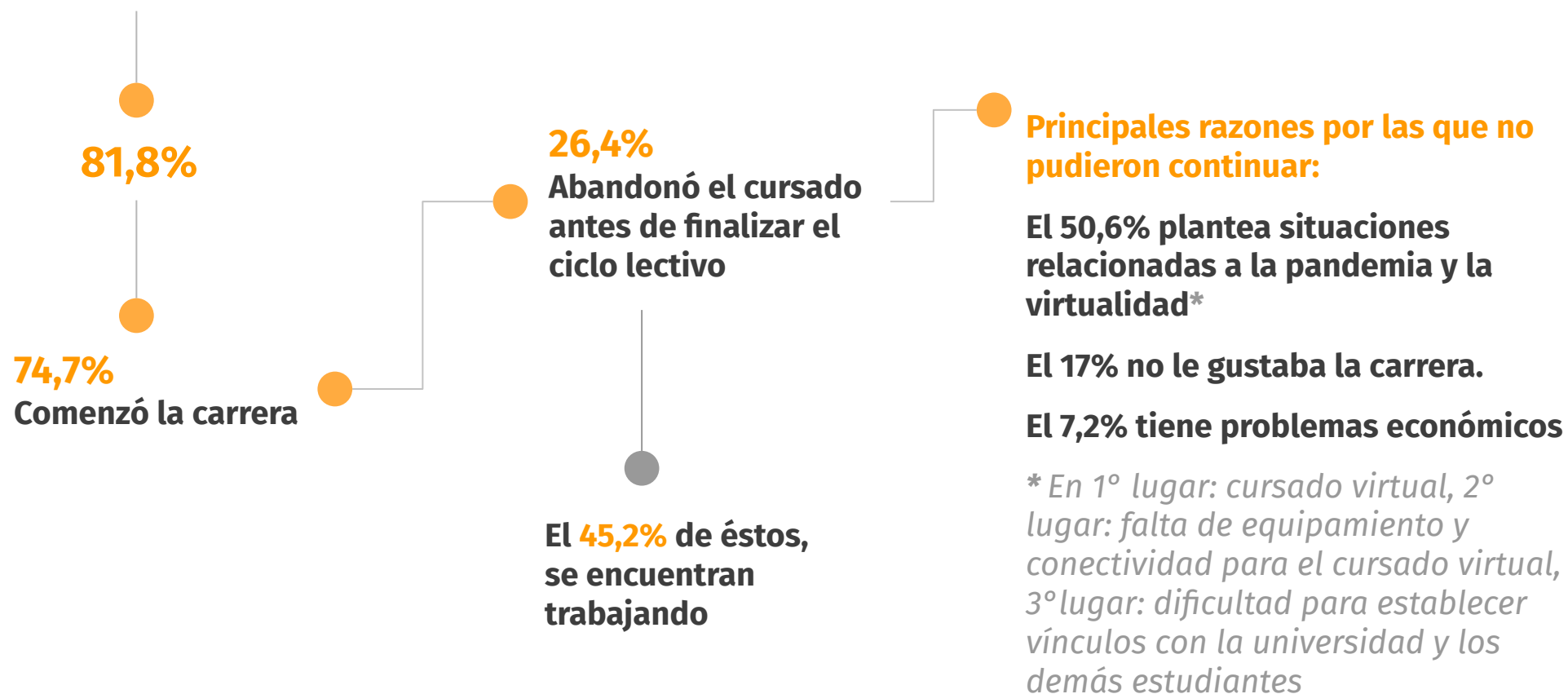
Sin intención de continuar estudiando



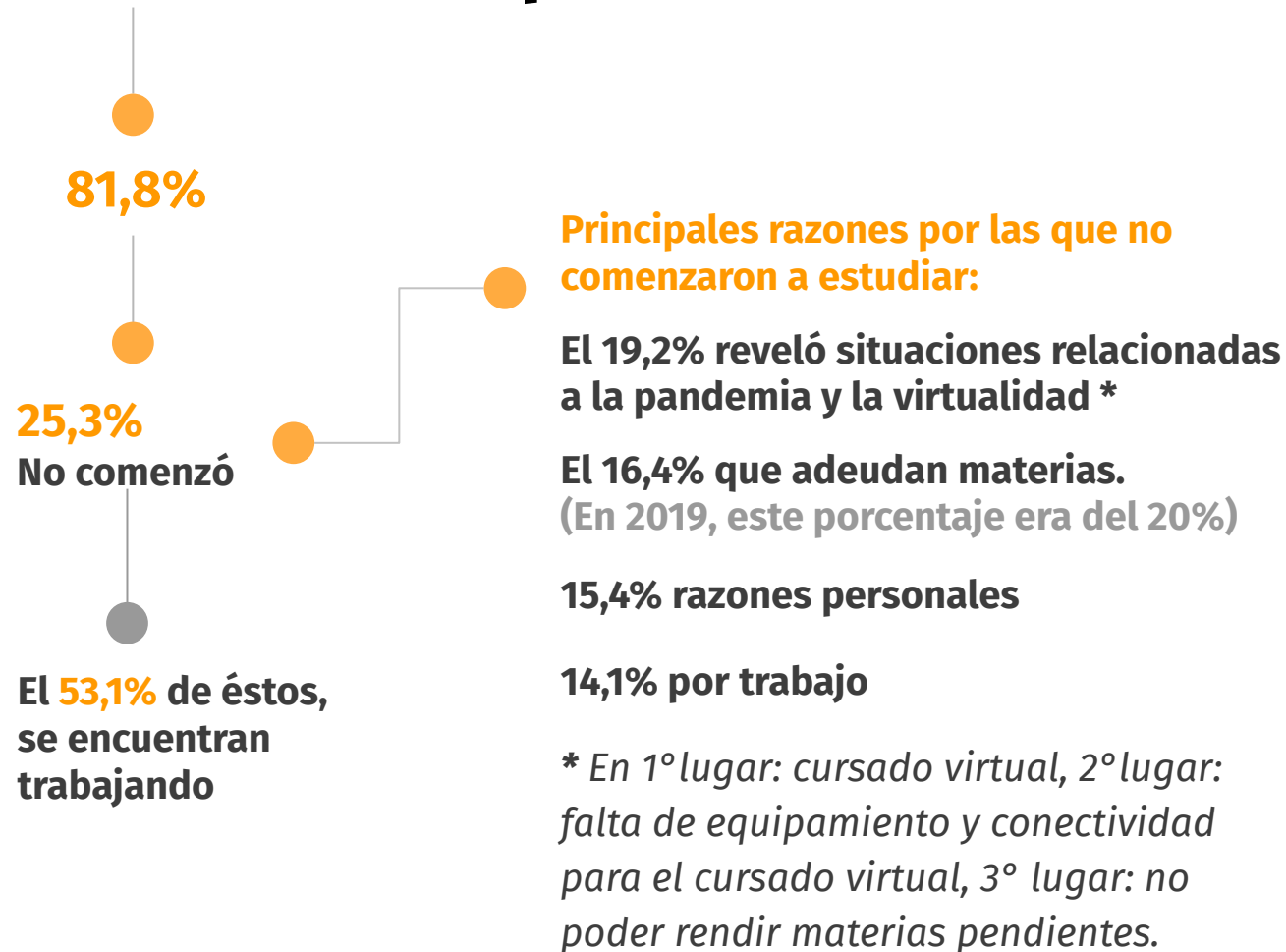
81,8%

Intención de continuar estudiando

Estudiantes con intención de continuar sus estudios superiores en el 2020



Estudiantes con intención de continuar sus estudios superiores en el 2020



Comparativo intención de continuar estudios superiores y porcentaje de quienes efectivamente se encuentran estudiando:

<i>Periodo de primera consulta</i>	<i>Intención de continuar estudios superiores</i>	<i>Seguimiento</i>	<i>Efectivamente se encuentran cursando estudios superiores al mes de noviembre</i>
2018	82,1%	2019	58,5%
2019	81,8%	2020	54,9%

Del 54,9% que había manifestado intenciones de continuar estudiando y efectivamente se encuentran cursando al mes de noviembre 2020

- El **65,9%** estudia en Rafaela.
- El **7,6%** adeuda materias y tiene intenciones de rendirlas y el 74,3% desearía formar parte de un programa de acompañamiento.
- El **81,9%** continúa la carrera que había seleccionado al finalizar la escolaridad secundaria.
- El **96,4%** manifiesta poseer un lugar en la casa para estudiar de manera virtual. El **67,4%** utiliza notebook para estudiar, el **50,3%** celular, el **33,7%** PC y solo el **2,4%** utiliza tablet. El **25,1%** comparte el dispositivo. El **99,6%** utiliza una red doméstica paga para su conexión a internet.



Del 18,2% de los estudiantes que manifestaron en 2019 no tener interés en seguir estudios superiores:

1. **90,1%** no comenzó a estudiar:

a. **67,7%** trabaja



b. **32,3%** no trabaja



Del 18,2% de los estudiantes que manifestaron en 2019 no tener interés en seguir estudios superiores:

1. **9,9%** cambió de opinión y **comenzó a estudiar una carrera.**
 - a. **22,2% continúa estudiando en noviembre 2020:** están cursando Licenciatura en Diseño Industrial, Profesorado Educación Física, Profesorado de Historia, Logística. El 75% estudia en Rafaela y el 25% en Santa Fe. El 100% de quienes continuaron estudiando tiene un lugar para estudiar, utiliza notebook y tiene conexión a internet doméstica paga. Ninguno adeuda materias y el 75% trabaja.
 - b. **77,8% abandonaron antes de noviembre 2020:** el 14,3% adeuda materias y tienen intenciones de rendirlas a través de programas de acompañamiento. El 50% se encuentra trabajando.



Encuesta a estudiantes que finalizan sus estudios en 2020

El operativo comenzó el 17/11.
Está previsto continuar a partir de febrero.

UNIVERSO: 1311 estudiantes.

Estado actual de respuestas al 18/12: 486 estudiantes (37%).

Pendientes de respuesta: 825 estudiantes (63%).



Seguimiento a Estudiantes que finalizaron estudios medios en 2019

¡Muchas gracias!