

## **ENCUESTA ALUMNOS QUE FINALIZARON EL POLIMODAL Año 2006**

### **Objetivo**

Conocer la intención de continuar estudiando de los alumnos que finalizaron el polimodal en 2006, la capacidad de hacerlo y comenzar a esbozar el futuro perfil profesional de la ciudad.

Para ello, se realizó una encuesta a todos los alumnos que finalizaron el polimodal en 2006 consultándoles sobre los siguientes ítems:

- Intención de continuar sus estudios.
- Carrera a estudiar, facultad y ciudad elegida.
- Motivos que influyeron en la elección de la carrera.
- Necesidad de tramitar beca y/o trabajar para afrontar el costo económico de la carrera.

### **Ficha técnica**

- Fecha de realización: noviembre – diciembre de 2006
- Población encuestada: 791 alumnos.
- Realizada por la Municipalidad de Rafaela a través del ICEDeL (Instituto de Capacitación y Estudios para el Desarrollo Local) con la colaboración de la Secretaría de Hacienda a través de la Dirección de Estadística.
- Trabajo de campo: realizados por personal técnico de la Secretaría de Educación y Cultura de la Municipalidad de Rafaela.

## ANÁLISIS DE RESULTADOS

### Intención de continuar estudiando

El **89.1%** de los alumnos encuestados manifestó intención de continuar sus estudios. El **10.8%** declara no querer hacerlo y el 0.1% aún no sabe (Gráfico 1).

Se observa respecto al año anterior un incremento cercano al 3 % en la intención de seguir estudiando una carrera.

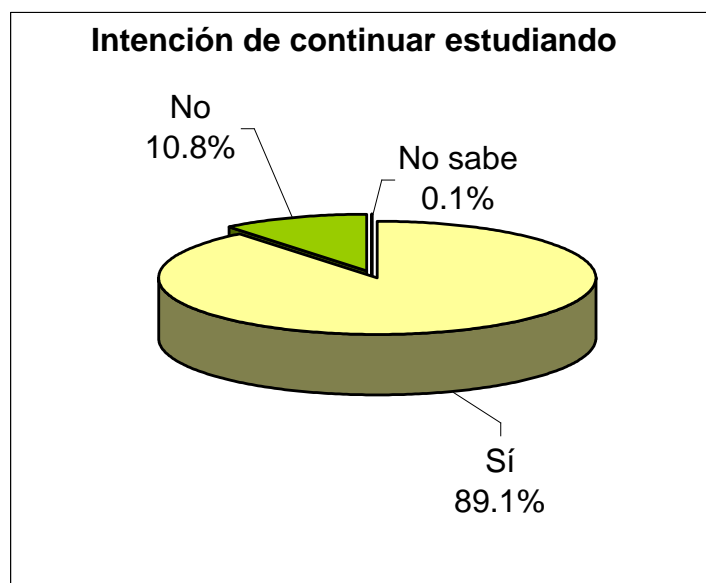


Gráfico 1

### Respecto a las carreras elegidas

A los alumnos que manifestaron la intención de seguir estudiando se los consultó sobre qué carrera pensaban seguir, en qué institución y en qué ciudad.

En primer lugar encontramos las carreras relacionadas con las Ciencias Económicas, Administración de Empresas y RRHH. Dentro de ellas se destaca, la carrera de Contador Público, luego las licenciaturas y tecnicaturas relacionadas con la Administración de empresas y en tercer lugar la licenciatura en Recursos humanos.

En segundo lugar aparece el grupo de las ingenierías, dentro de las cuales Ingeniería en Computación es la más mencionada y luego Industrial y Civil.

Entre las relacionadas con la salud, que aparecen en tercer lugar, los mayores porcentajes los encontramos en Psicología y Medicina.

En cuarto lugar se ubican y agrupan los diversos profesorados (10.5%), entre los cuales se destacan el profesorado de Educación Física y el de Nivel Inicial.

Analizando las carreras individualmente, las más mencionadas son Abogacía (6.5%) y Contador Público (5.4%), pero cabe destacar que sumando los porcentajes de aquellas relacionadas con Computación (Ingeniería o Licenciatura o Técnico en computación o Analista de sistemas) se obtiene la misma participación que Abogacía.

**Tabla 1**

Carrera – Temáticas	2005 %	2006 %
Ciencias económicas, administración y Recursos Humanos	25.2	27.9
Ingenierías	15.7	12.8
Relacionadas a la salud	12.4	11.2
Profesorados	10.7	10.5
Relacionadas a la comunicación	7.9	6.7
Arquitectura, diseño, urbanismo, técnicas y oficios de la construcción	7.2	6.2
Derecho y política	5.8	7.7
Relacionadas a las artes	1.4	1.7
Tecnicaturas – oficios	1.4	5.8
Veterinaria – Agronomía	1.3	1.6
Seguridad pública	1,1	0.1
Idiomas	0.8	0.0
Relacionadas a las ciencias biológicas	0.7	0.6
Ciencias sociales y humanísticas	0.4	0.7
Otros	2.4	1.8
No sabe/no contesta	5.6	4.7
<b>Total</b>	<b>100.0</b>	<b>100.0</b>

### Motivos de elección de las carreras

Al igual que en el año 2005 se observa que el principal motivo de elección es la vocación seguida por la rápida salida laboral.

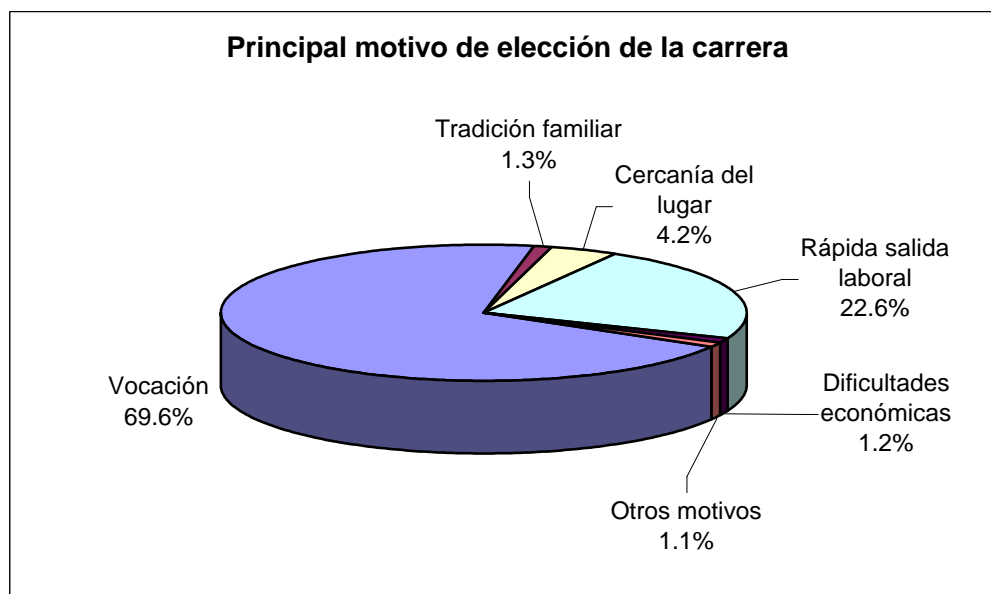


Gráfico 2

### Lugar de estudio

Podemos observar en el gráfico 3 que el 65.5% piensa continuar estudiando en Rafaela (incluye a los que van a estudiar a distancia). Esto representa un incremento de aproximadamente un 5% respecto a 2005.

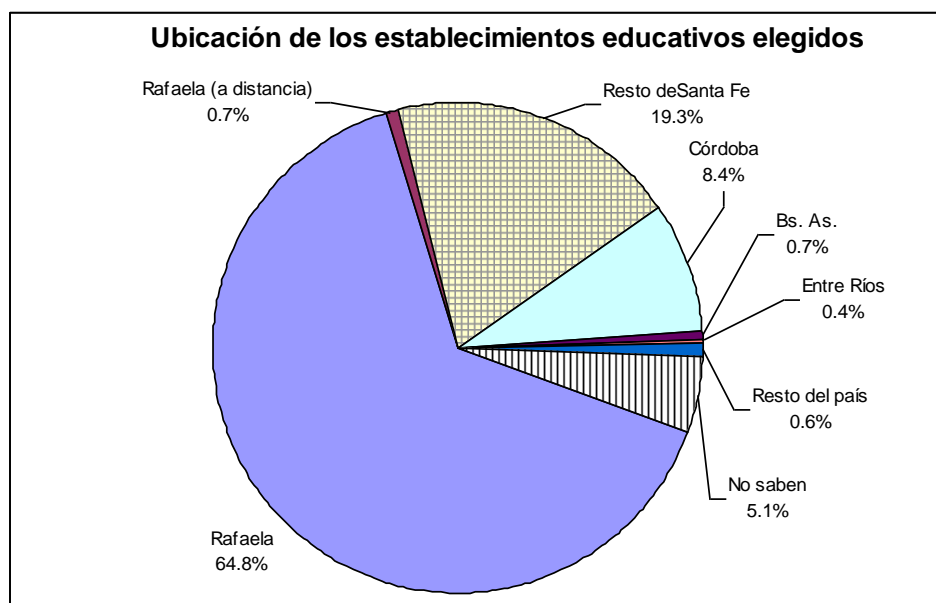


Gráfico 3

Las localidades que comprenden el resto de la provincia de Santa Fe fueron elegidas por el 19.3% de los alumnos, la Provincia de Córdoba por el 8.4% y el resto, en porcentajes menores, se distribuyen entre las provincias de Buenos Aires, Entre Ríos, Corrientes, Mendoza, Tucumán y Río Negro.

También puede observarse que, de aquellos alumnos que eligieron carreras que pueden estudiarse en Rafaela, 84.5% optó por la oferta educativa de la ciudad, un 12.8% decidió estudiarlas fuera de la misma y un 2.7% aún no decidió donde va a estudiar.

A su vez, de las carreras que los alumnos van a estudiar fuera de la ciudad, las más mencionadas son: Abogacía (6.3%), Medicina (5.8%), Veterinaria (5.3%), y Educación Física (4.8%).

De aquellos que piensan estudiar el 29.8% tiene intención de tramitar una beca.

#### **Intención de trabajar y estudiar**

También se les preguntó acerca de la intención de trabajar mientras estudian y se obtuvo que el 69.2% piensa hacer ambas cosas.

Si analizamos sólo a quienes van a estudiar en la ciudad se observa que cerca del 80% piensa trabajar al mismo tiempo.

### Acerca de los alumnos que no tienen intención de continuar sus estudios

Analizando las causas que llevan al 10.8% de alumnos a no continuar sus estudios, observamos que sólo el 9.4% de ellos “No quiere estudiar”. El resto, en su mayoría, se ve afectado por diversas causas relacionadas con la situación económica: el 50.6% “prefiere trabajar”, el 23.5% tiene “necesidad de trabajar para colaborar con los ingresos de la familia” y un 5.9% manifiesta “imposibilidad económica para cubrir los gastos de estudio”.

Además, otro 5.9% expresa que no seguirá estudiando por “motivos personales”.



Gráfico 4

## Detalle de las carreras elegidas por los alumnos

Carrera que piensa cursar	Porcentaje
Abogacía	6.5
Contador Público	5.4
Licenciatura/Ingeniería en Computación/Ingeniería en sistemas	4.4
Licenciatura en Administración	4.3
Licenciatura en Psicología	4.0
Técnico Superior en Administración de Empresas	3.7
Licenciatura en Recursos Humanos	3.5
Arquitectura	3.1
Técnico en Diseño Gráfico	2.7
Ingeniería Industrial	2.6
Licenciatura en Comunicación Social	2.4
Ingeniería Civil	2.4
Licenciatura en Comercio Exterior	2.1
Técnico en Informática Aplicada/Analista de Sistemas	2.1
Licenciatura en Dirección de Negocios	2.0
Turismo/Hotelería	2.0
Tec. Sup. En Industrias Alimenticias/ Técnico Lácteo	1.8
Medicina	1.8
Educación Física	1.8
Profesorado en Nivel Inicial	1.7
Licenciatura en Organización Industrial	1.6
Veterinaria	1.6
Maestro Mayor de Obras	1.6
Profesorado de Inglés	1.3
Ingeniería Electromecánica	1.1
Kinesiología/Fisioterapia	1.1
Profesorado en EGB	1.0
Profesorado en Educación Especial	1.0
Licenciatura en Nutrición	1.0
Instrumentista Quirúrgico/Dental	1.0
Lic./Prof. en Artes Visuales y/o Audiovisuales	0.9
Ciencias Políticas	0.9
Lic/Ing. Química	0.9
Tco.Prod. Audiovisual/ Artes Audiovisuales/Cine y o TV	0.7
Profesorado de Lengua y Literatura	0.7
Licenciatura en Diseño de la Comunicación Visual	0.7
Diseño Industrial	0.7
Enfermería	0.7
Asistente Social	0.7
Aviación	0.7
Licenciatura en Marketing	0.6
Licenciatura/Profesorado de Historia	0.6
Licenciatura en Administración Rural	0.6
Odontología	0.6
Ingeniería Electrónica	0.6
Ingeniería Agronómica	0.6
Bellas Artes	0.6
Tecnicatura en higiene, seguridad y medio ambiente	0.6
Profesorado en Ciencias de la Educación	0.4
Téc.Sup. en Gestión Organizacional y Servicios de Atención al Cliente	0.4

Diseño de Indumentaria	0.4
Biología	0.4
Carrera que piensa cursar	Porcentaje
Técnico Universitario en Periodismo	0.3
Profesorado de Matemática	0.3
Profesorado de Música	0.3
Tec.Sup.en Prod. y Mantenimiento electromecánico y sistema automatizado	0.3
Relaciones Internacionales	0.3
Prof/Lic. en Geografía	0.3
Relaciones Públicas	0.3
Martillero Público	0.3
Radiología/Diagnóstico por imagen	0.3
Bioingeniería	0.3
Técnico Universitario en Administración de la Salud	0.1
Profesorado en Biología	0.1
Periodismo Deportivo	0.1
Lic. en Composición	0.1
Licenciatura en industrias de la Alimentación	0.1
Fonoaudiología	0.1
Farmacia	0.1
Ingeniería en Telecomunicaciones	0.1
Bioquímica	0.1
Ciencias Biológicas	0.1
Organización de Eventos	0.1
Publicidad	0.1
Licenciatura en comercialización	0.1
Licenciatura en física	0.1
Fotografía	0.1
Licenciatura criminalista	0.1
Azafata	0.1
Psicomotricidad	0.1
Archivología	0.1
Ingeniería aeronáutica	0.1
Tecnicatura en higiene y seguridad alimentaria	0.1
Cursos varios	3.0
No sabe/No contesta	4.7
<b>Total</b>	<b>100.0</b>