

# RELEVAMIENTO SOCIOECONÓMICO

Rafaela 2017

Síntesis del Informe Final  
25° Edición



# Lugar de Nacimiento de la Población - Migraciones



**67,2%**  
En Rafaela



**22,7%**  
en la provincia  
de **Santa Fe**



**9,5%**  
en otras  
provincias

**0,6%**  
en otro país

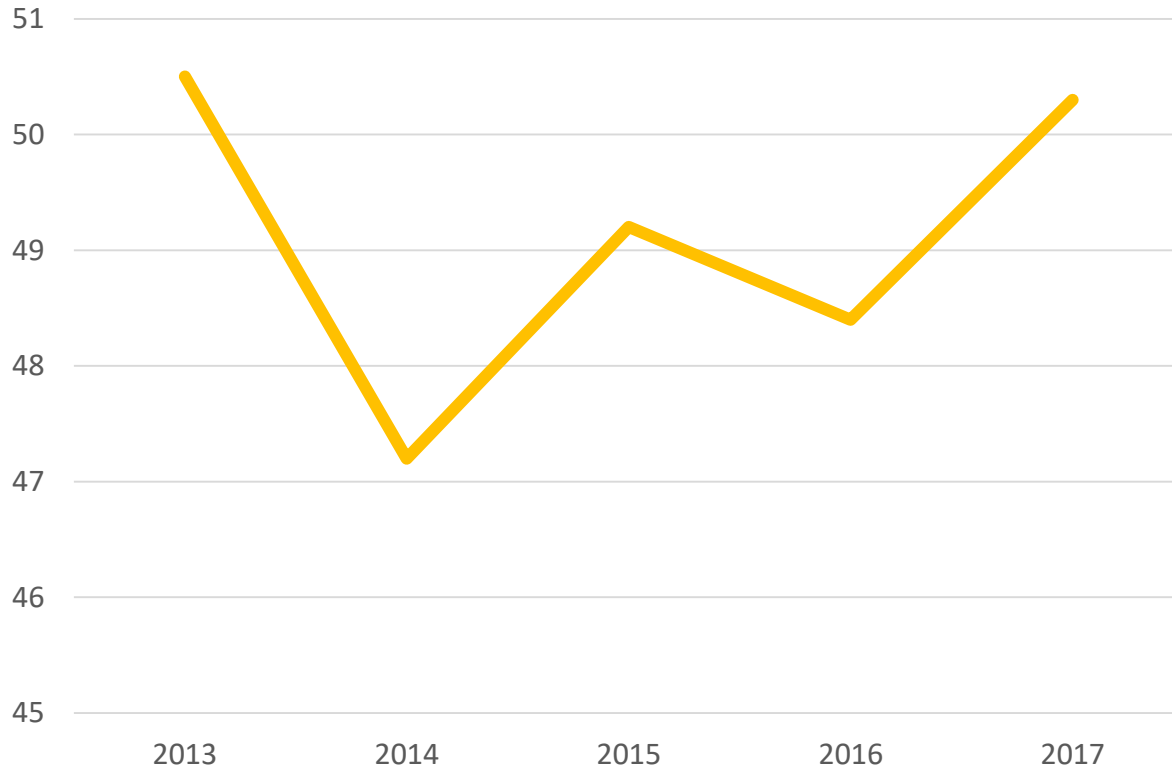


- ✓ 104.000 aproximadamente.
- ✓ Dos de cada tres ciudadanos son oriundos de Rafaela
- ✓ 44,6% tiene menos de 30 años

# Composición de la Población según su **Condición de Actividad Económica**



# Evolución de la Tasa de Actividad (PEA)



50,3%

Segundo  
Mayor Registro  
Histórico



Mayor porcentaje de  
**estudiantes y mujeres**  
volcados al mercado laboral



# Población Económicamente Activa (PEA)

Personas que tienen al menos una ocupación, o que, sin tenerla, la están buscando activamente. Está compuesta por la población ocupada más la desocupada.

50,3 %



18,1 %

de la PEA tiene  
**Problemas de Empleo**

80,0 %

Ocupados  
Plenos



1,9%

Subocupados  
no  
Demandantes



10,0 %


Subocupados  
Demandantes









8,1 %

Desocupados


# Fuentes de **Financiamiento** para cubrir los **Gastos del hogar**



	2016	2017
 Ingresos del Trabajo	79,6 %	76,3%
 Ahorros Previos	37,3 %	38,8%
 Préstamos (familia/amigos)	12,4 %	14,5%
 Créditos Inst. Financieras	21,0 %	21,4%
 Compra en cuotas / fiado	52,2 %	60,9%
 Venta de Pertenencias	7,1%	9,4%

*Caída del ahorro  
y aumento del  
endeudamiento  
de las familias*

# Perfil de las personas desocupadas



**63,9%**  
Son jóvenes  
menores de  
30 años

**69,9%**  
Son  
mujeres

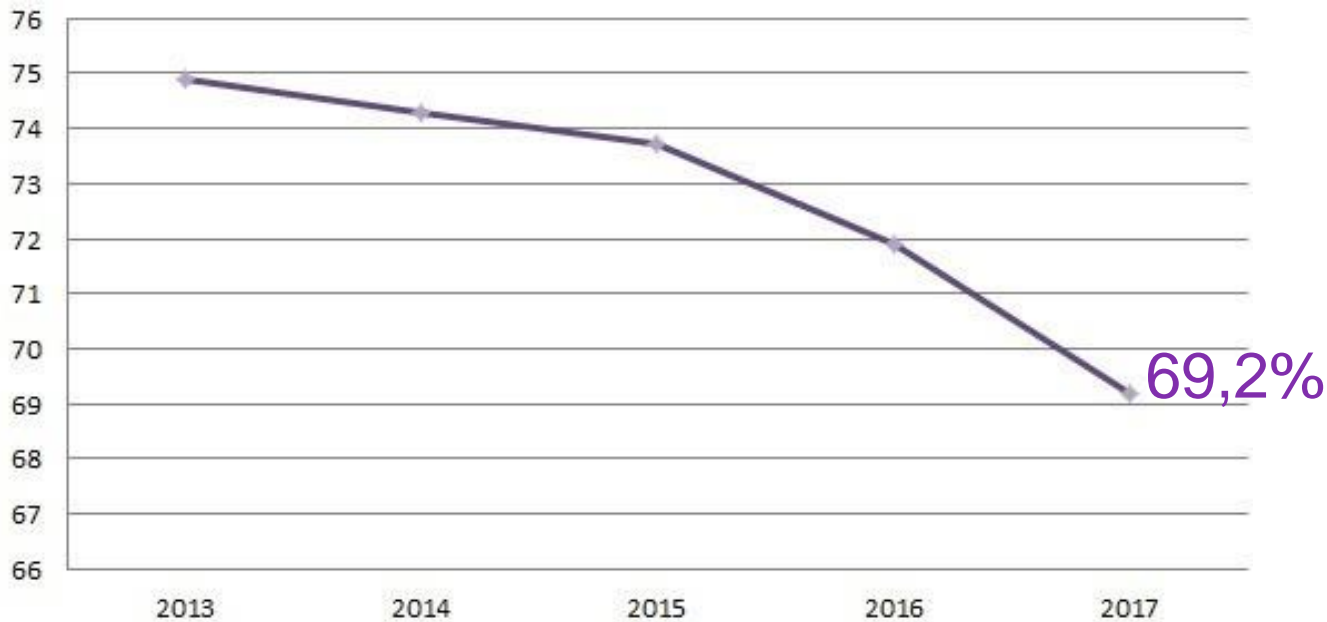
**53,0%**  
No finalizó  
sus estudios  
medios

**32,5%**  
Son  
nuevos  
aspirantes

**77,7%**  
Son  
oriundos de  
Rafaela

**47,0%**  
No posee  
cobertura  
en salud

# Participación de los Asalariados en el Empleo



*El empleo asalariado registró el **menor valor** de los últimos años*

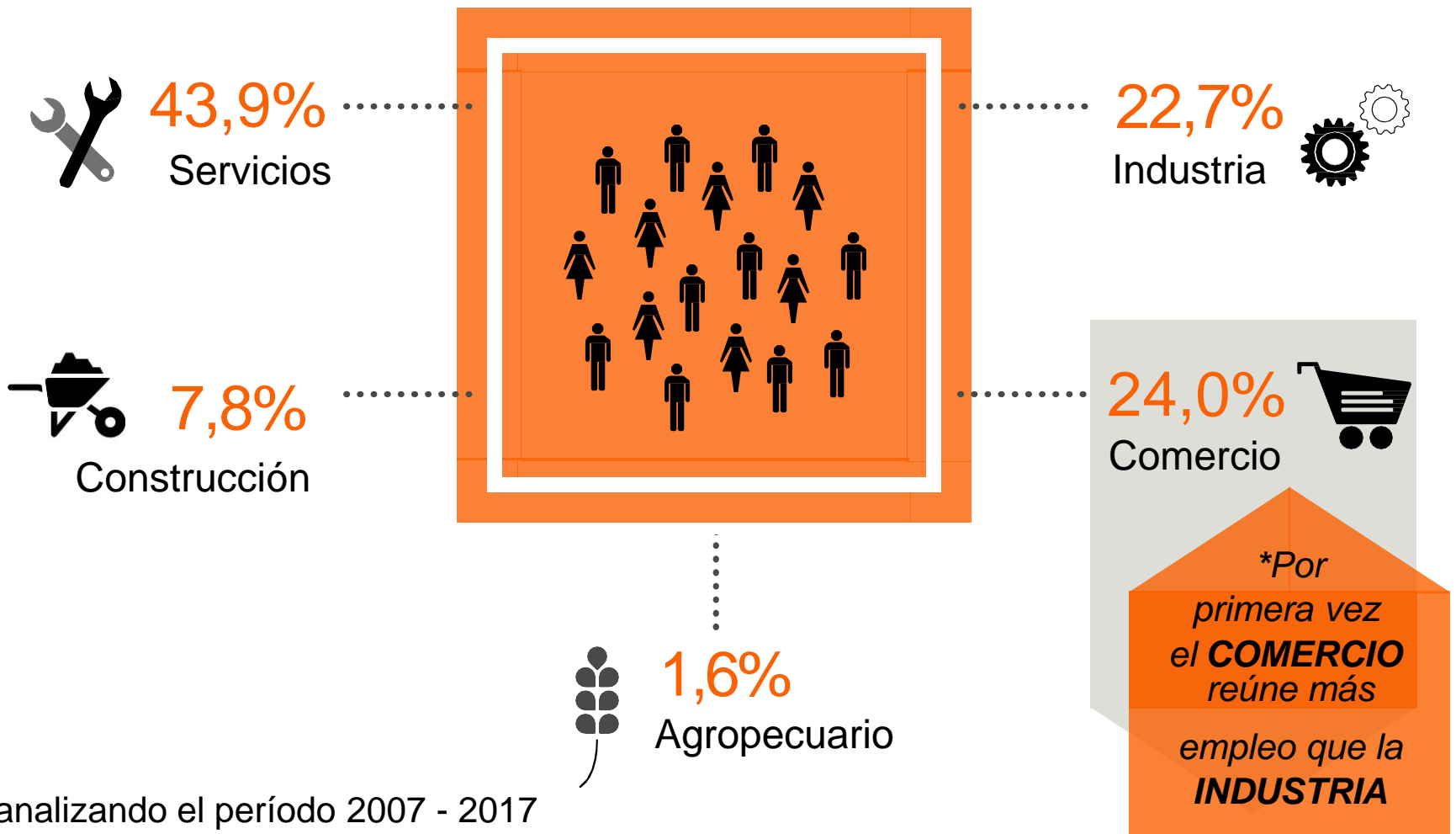


Aumento del  
cuentapropismo

**25,5%**

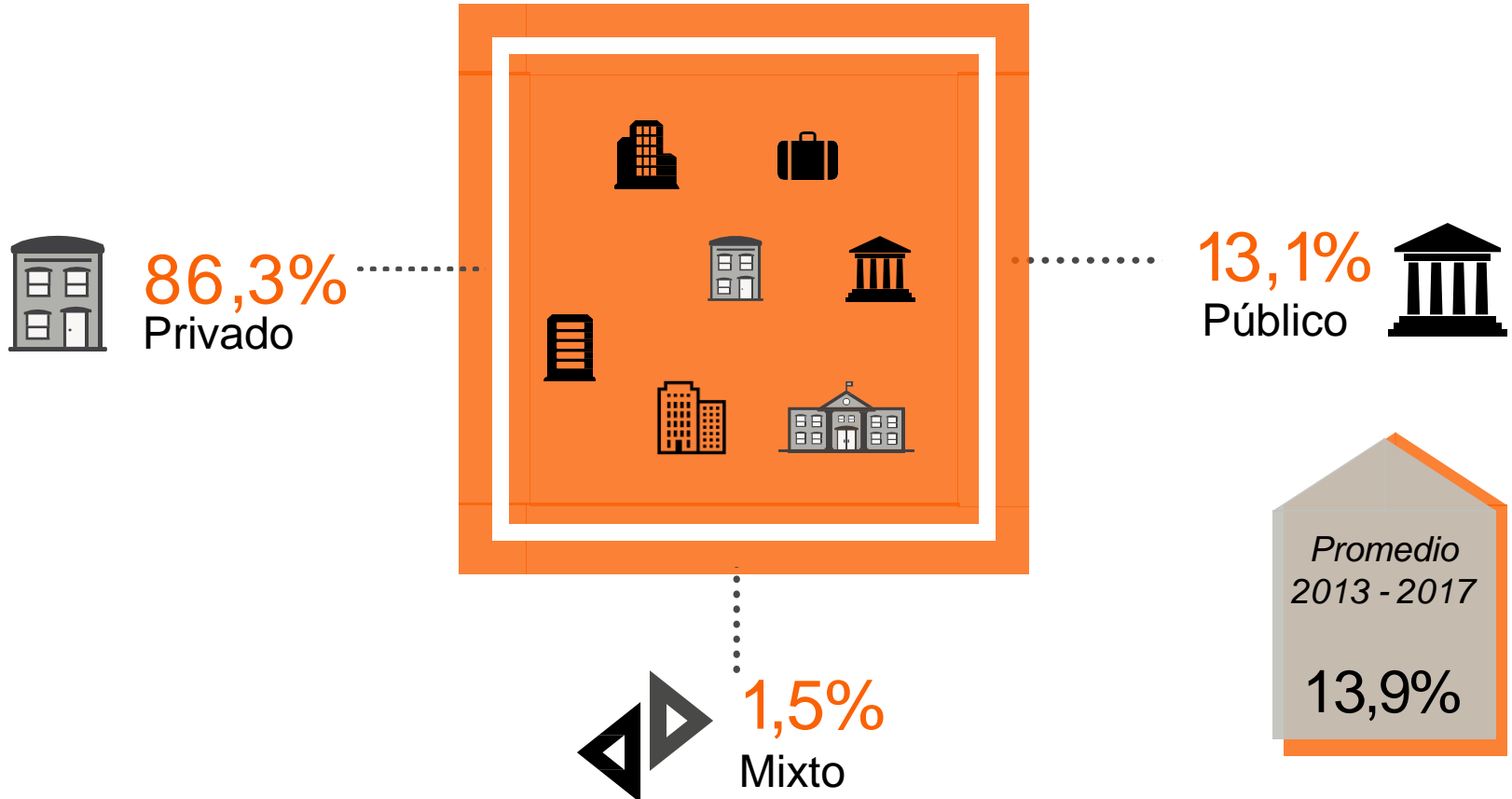


# Distribución del Empleo según Sectores de Actividad Económicas



\* analizando el período 2007 - 2017


# Distribución del Empleo según el Tipo de Empresa



# Población Económicamente Inactiva (PEI)

Conjunto de personas que no tienen  
trabajo ni lo buscan activamente

Representa el **49,7 %**  
de la población Rafaelina



8,0 %

Amas de  
Casa

31,1 %

Jubilados y/o  
pensionados

29,7 %

Estudiantes

27,5%

Menores  
de 10 años

3,7%

Otra  
Situación

# Información sobre la **Población Rafaelina**

Tamaño  
muestral: **1759**



personas de 10 años o más, en una población de  
**2039** encuestados.

# Educación



94,9%

de la población de 10 años o más **sabe leer y escribir**

Población de **3 años o más** (Asistencia a Instituciones Educativas)

69,4%  
asistió



1,9%  
nunca ha  
asistido

28,7% asiste

# Educación



Población que **asistió a algún establecimiento educativo** **69,4%** de la población de **3 años o más**

Nivel  
**Secundario /  
Polimodal**

Nivel  
**Terciario /  
Universitario**



**42,1%**

**no completó el  
nivel educativo**




**19,1%**

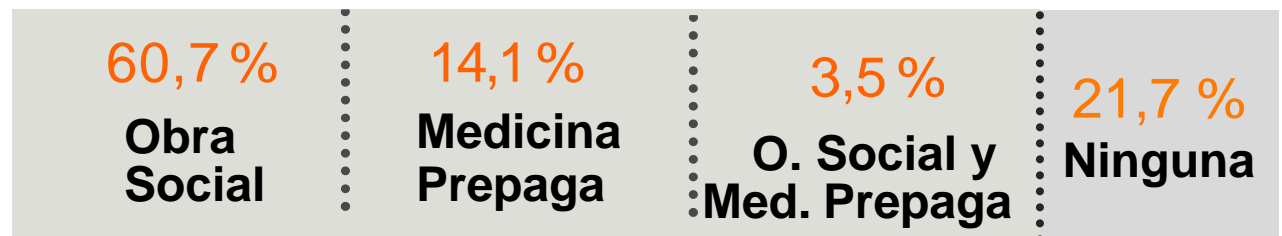


**ha finalizado  
la carrera**

# Salud




# Cobertura de Salud



# Información sobre las **Viviendas** de la ciudad

Tamaño  
muestral: **690**



localizadas en el aglomerado urbano de Rafaela,  
comprendiendo la totalidad de barrios.



# Tipo de Vivienda predominante en la ciudad




94,2 %

Casa



5,4 %

Departamento



0,4 %

Otro\*

*\*vivienda en lugar de trabajo, pensiones y casillas.*

# Régimen de Tenencia de la Vivienda



*(copropietaria, condominio,  
en comodato,  
en sucesión, usufructo)*

4,6%  
Otro

21,7%  
Inquilino

7,2%  
Ocupante  
Gratuito

66,5%  
Propietario

*aquel que hace uso de la vivienda  
que habita sin erogaciones y sin  
que medie una relación laboral de  
dependencia*

Adeudan total  
o parcialmente  
la vivienda

12,3%


## Hogares no propietarios

59,7%


Tiene intenciones de  
construir o comprar una  
casa



# Hogares no propietarios de la vivienda con intenciones de hacer o comprar una vivienda propia



## PRINCIPALES RAZONES POR LAS CUALES AÚN NO LO HAN HECHO



\$ 82,0%

Motivos  
Económicos.  
Alto costo.



30,9%

Se encuentra  
inscripto en  
el IMV\*.



4,3%

Poco tiempo  
viviendo en la  
ciudad.




1,4%

Averiguando.  
presupuestos.  
Informándose.  
Ahorrando.

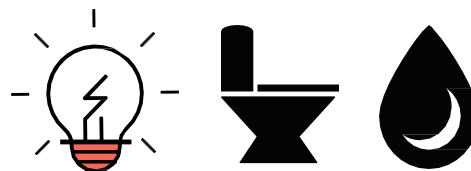
8,3% Cuentan con terreno propio.

76,3% Viviría en una vivienda que forme parte de un plan


82,4% Participaría de un plan para la compra de terreno




# Instalaciones de las Viviendas



 **99,9%**  
instalación de  
energía eléctrica

 **95,2%**  
instalación de  
agua corriente



**47,7%**   
instalación de  
red de gas natural

**83,6%**   
instalación  
de red cloacal

# Instalaciones de seguridad en las **Viviendas**



79,7 %

Tomaron medidas preventivas para defenderse de la delincuencia



5,6%

Cámaras  
de vigilancia



57,0%

Instalación  
de rejas



20,4 %

Instalación  
de Alarmas

# Información de los **Hogares** Rafaelinos

Tamaño  
muestral: **695**



localizados en el aglomerado urbano de Rafaela,  
comprendiendo la totalidad de barrios.

# Confort de los hogares



## Servicios de Televisión



## Climatización



## Telefonía

77,7 % por **cable**

8,3 % satelital  
**Pre - pago**

8,9 % satelital  
**común**

### Equipamiento

97,6 % cuenta con  
aparatos de  
**TV\***

\* convencional / LCD / LED



79,0% posee equipos  
de **aire  
acondicionado**



46,2% cuenta con  
**calefactores  
a gas natural**



62,2% posee  
**telefonía  
fija**



89,2% cuenta con  
**equipos  
celulares**



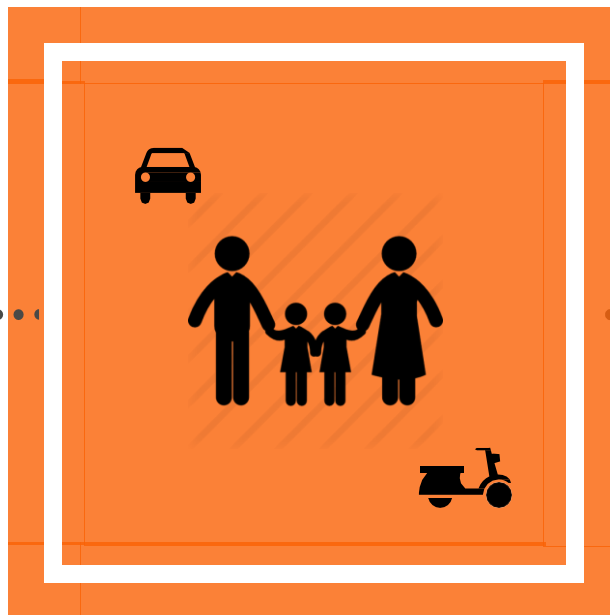
61,4% tiene contratado  
un **servicio de  
internet** en el  
hogar

# Movilidad de los hogares



64,5%

posee al menos un  
automóvil



53,5%



Tiene al menos  
una moto o un  
ciclomotor



Estamos a su disposición para ampliar la información:



[icedel@rafaela.gob.ar](mailto:icedel@rafaela.gob.ar)



[www.rafaela.gob.ar/icedel](http://www.rafaela.gob.ar/icedel)



**ICEDeL Rafaela**