



Encuesta a estudiantes que finalizaron
estudios medios en

2019

Ficha técnica

Fecha de realización: octubre- noviembre del 2019.

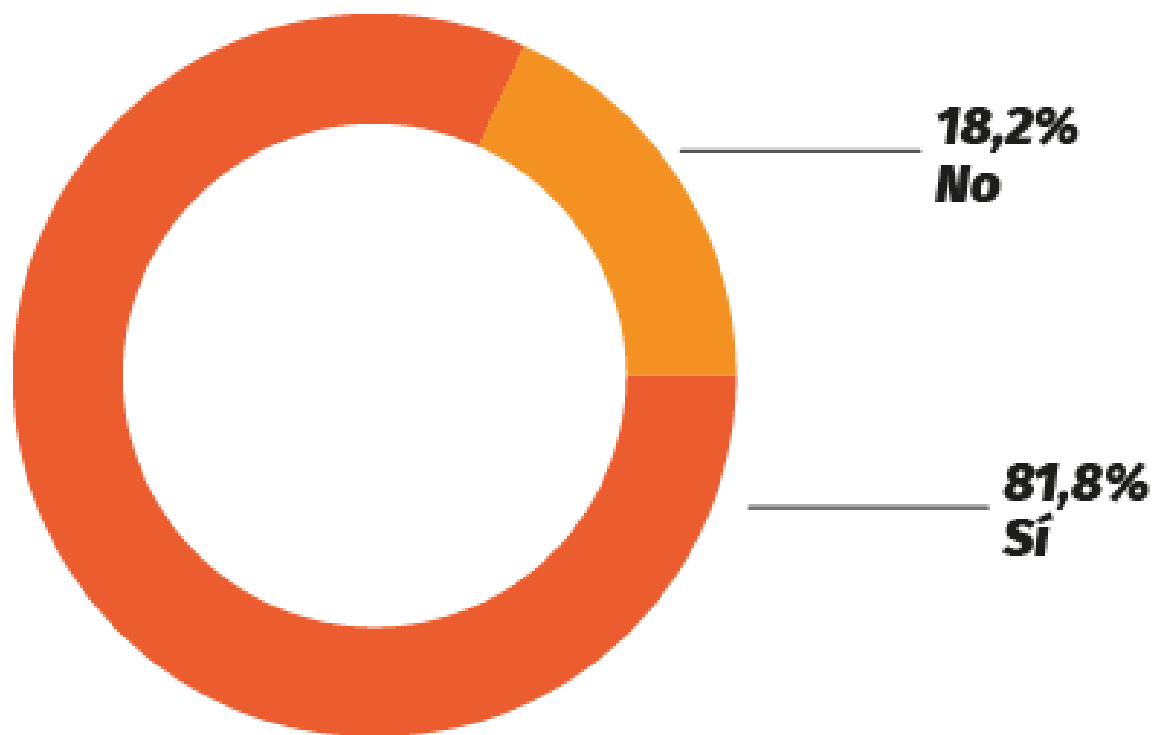
Población encuestada: 1175 estudiantes.

Realizada por: ICEDeL con el acompañamiento de la Secretaría de Educación de la Municipalidad de Rafaela.

Trabajo de campo, supervisión, carga, procesamiento y análisis de datos realizado por: equipo técnico del ICEDeL y miembros del Instituto de PRAXIS, dependiente de la UTN Facultad Regional Rafaela.

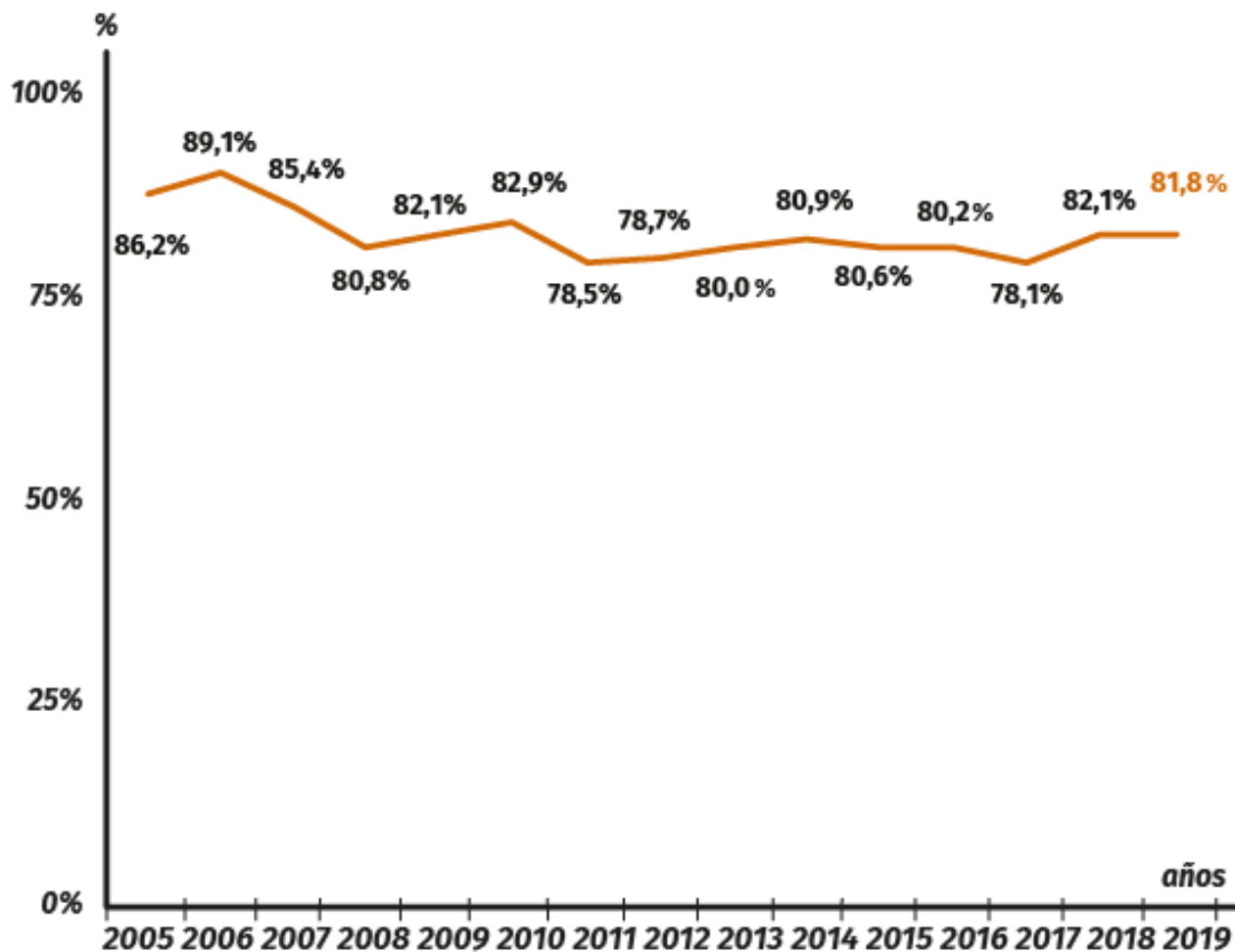


Intención de continuar estudiando. Año 2019



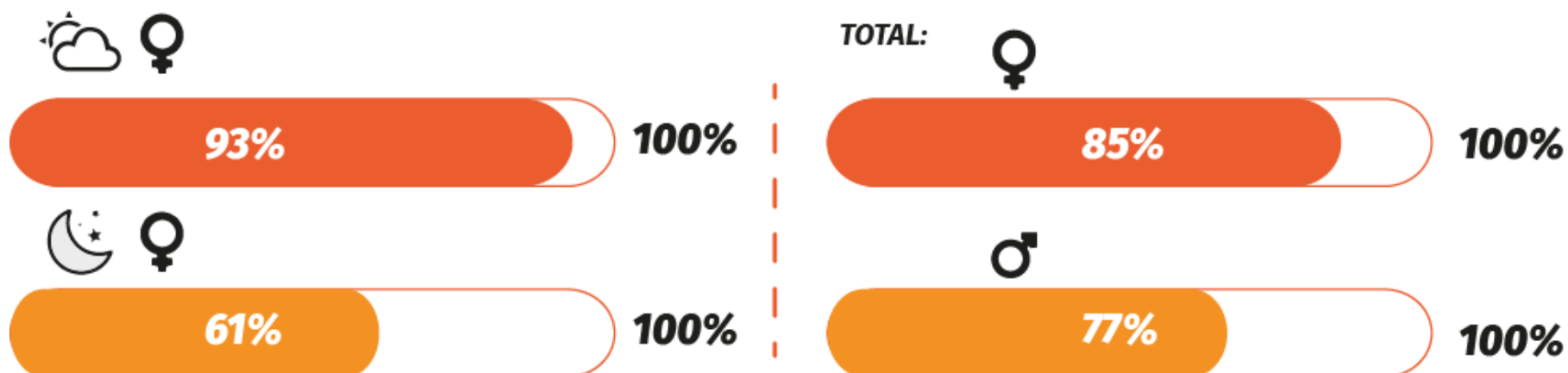
Sobre el total de estudiantes que transitaron el último paso del ciclo de formación media en el año 2019, el 81,8 % reveló tener intenciones de continuar con estudios superiores, mientras que el 18,2% restante declaró no tener intención de emprender una carrera universitaria o terciaria.

Evolución histórica de la intención de continuar estudiando. Período 2005-2019



Intención de continuar los estudios de acuerdo al género y turno:

Profundizando el análisis de acuerdo al turno de cursado e introduciendo la variante de género, se observa que en el turno diurno un 93% de las chicas piensan seguir estudiando en el nivel superior, mientras que en el nocturno, sólo el 61% lo asegura. De todas formas, visualizando el total, un 85% de las chicas quieren seguir estudiando, mientras los varones que lo expresan llegan sólo al 77%.



Motivos que influenciarían sobre la elección de la carrera:



67,0% Vocación, preferencias y gustos



6,6% Preferencias por vivir en Rafaela



11,0% Rápida salida laboral



6,3% Razones Económicas

Principales diez carreras

Concentran el 32,9% del alumnado

4,2% Ing. en Inf./Sistemas/
Computación

3,4% Lic. en Diseño
Industrial

4,0% Tec. Superior
en Turismo

2,7% Enfermería
Profesional

3,7% Lic. en Adm. y Gestión
de la Información

2,6% Contador
Público

3,5% Prof. en Nivel
Inicial

2,6% Lic. en Relaciones
del Trabajo

3,5% Medicina

2,6% Lic. en Psicología

Carreras Universitarias

Total de estudiantes carreras universitarias.
[6 carreras concentran el 15,5% del alumnado]

5,4% *Ing. en Inf./Sistemas/
Computación*

5,3% *Tec. Superior
en Turismo*

4,8% *Lic. en Adm. y Gestión
de la Información*

4,6% *Medicina*

4,4% *Lic. en Diseño
Industrial*

3,4% *Lic. en Psicología*

Carreras Terciarias

Total de estudiantes carreras terciarias.

[6 carreras concentran el 54,8% del alumnado]

15,0% *Profesorado de Nivel Inicial*

7,5% *Prof. Educación Especial en Discapacitados Intelectuales*

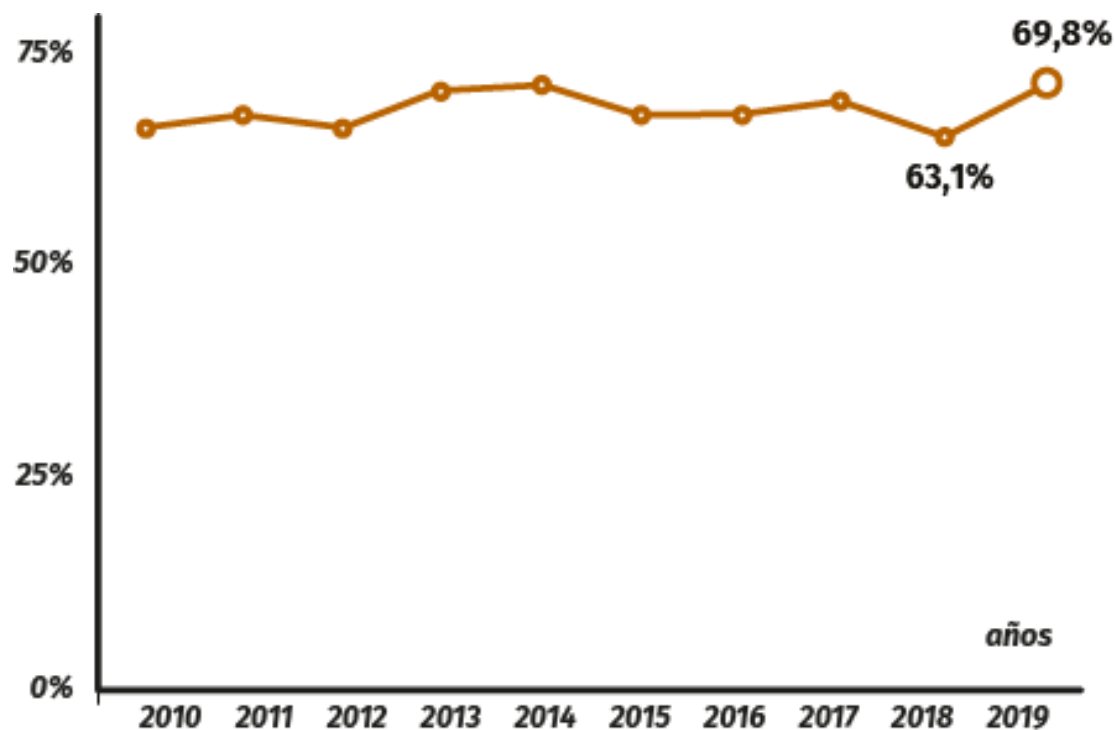
11,7% *Enfermería Profesional*

6,1% *Profesorado en Historia*

8,9% *Prof. en Educación Física*

5,6% *Profesorado en Matemática*

Jóvenes que continuarán estudiando en Rafaela (modos presencial y a distancia)



Las principales razones que justifican esta decisión, se amparan en motivos de cercanía y comodidad (67,5%), razones económicas (14,2%), así como también en consideraciones personales y familiares (8,0%). Un 5,2 % fundamentó su elección por un buen nivel académico.

Un dato a destacar, es que dentro de los motivos por los cuales los jóvenes eligen quedarse en la ciudad, es por su cercanía y comodidad, creciendo un 39,% en comparación con el año 2018.

Intención de trabajar y estudiar

De aquellos estudiantes que manifestaron intenciones de iniciar sus estudios superiores, el 69,1% tiene interés por trabajar mientras transita la carrera.



82,1%
Económicas



62,7%
**Complementar teoría
con práctica**



7,1%
Otras

Dentro de otras razones enunciadas 7,1 % , más de la mitad manifestó crecimiento propio/independizarse (51,1%).

Nota: La posibilidad de seleccionar más de una opción ocasiona que la suma de los porcentajes supere el 100%.

La situación de quiénes no continuarán estudiando

El 18,2% de los estudiantes no continuaría estudiando una carrera universitaria y/o terciaria.

Razones que justifican la decisión de no seguir estudiando



29,0%
Cursos de
Capacitación



20,6%
Prefiere
trabajar



20,1%
Necesita trabajar
para colaborar
con la familia

Seguimiento a Estudiantes que finalizaron estudios medios.

Año 2018

Objetivos:

- Comparar la intención de estudio declarada al momento de finalizar el ciclo lectivo 2018, con la realidad educativa y laboral actual.
- Conocer la evolución de los trayectos educativos de los jóvenes de la ciudad, lo cual permite comenzar a esbozar el futuro perfil profesional de la ciudad.

Ficha técnica:

Tamaño de muestra: 1187 que egresaron del secundario en 2018

Se encuestaron 1150 ex estudiantes que finalizaron los estudios medios en el año 2018. Los restantes 37 casos no encuestados corresponden a teléfonos o domicilios erróneos, a personas que no se encontraban en su domicilio manifestado y/o datos no especificados.

Fecha de realización del trabajo: noviembre de 2019

Seguimiento a Estudiantes que finalizaron estudios medios.

Año 2018



**EGRESADOS
2018**

82,1 %
Había manifestado
intenciones de
continuar estudiando



58,5%
Continúa
estudiando

41,5%
No iniciaron
estudios superiores

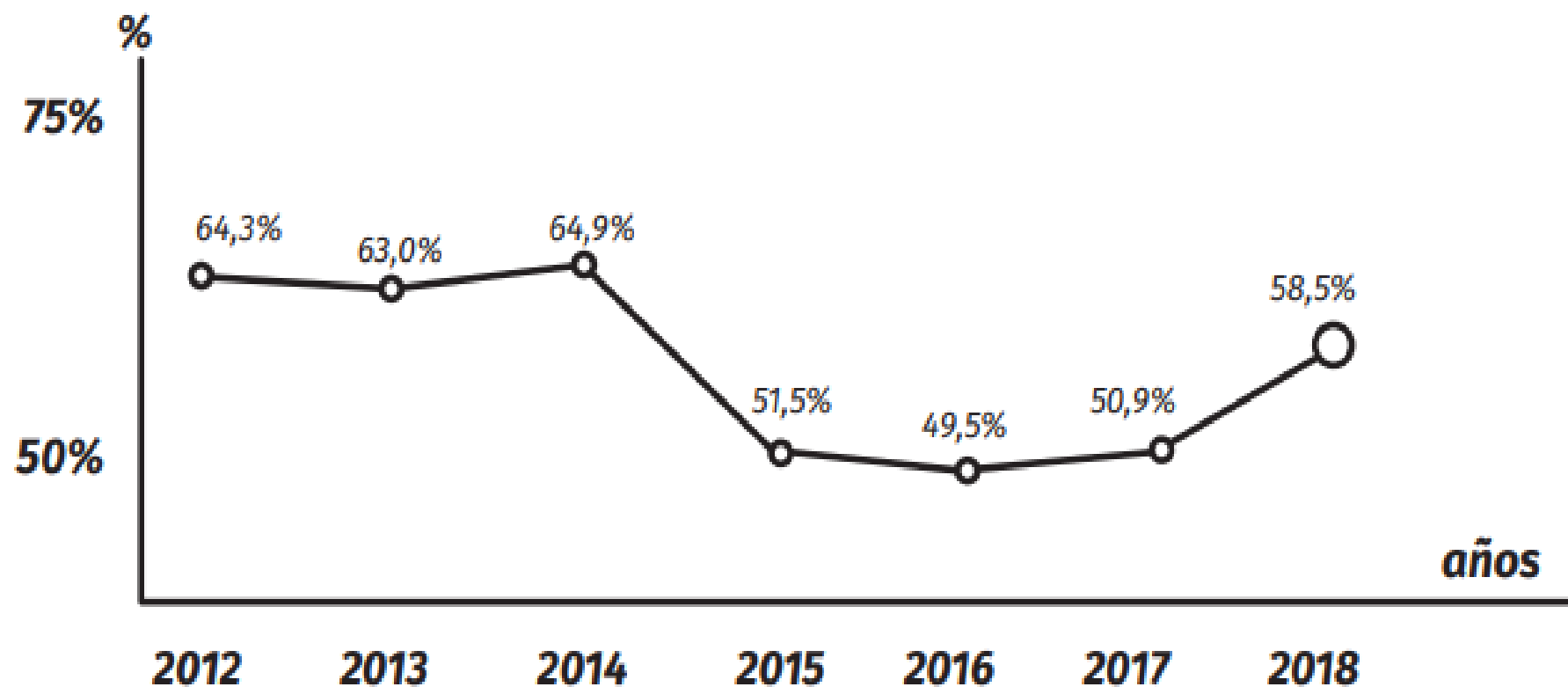


Situación Laboral

43,0%
Trabaja

57,0%
No se encuentra
trabajando

Evolución histórica de estudiantes secundarios que continuaron estudiando



Encuesta a Estudiantes que finalizaron estudios medios en 2019

¡Muchas gracias!